



KAPESNÍ PŘÍRUČKA

**LS2**

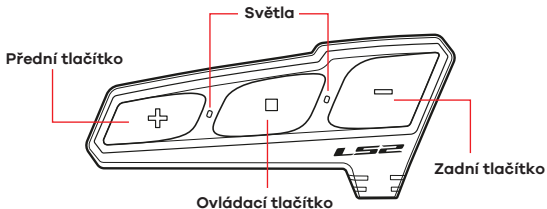


LS2 INTERCOM

**SPECTRUM**

Powered by **MIDLAND**

# ON/OFF




**PŘEPÍNAČ: ON**

**Stav: JEDNOTKA VYPNUTÁ**

**PŘEPÍNAČ: OFF**

**Stav: JEDNOTKA ZAPNUTA**



3"

Stiskněte současně po dobu 3 sekund

3"

Stiskněte současně po dobu 3 sekund



Bliká



Bliká



Zapnuto

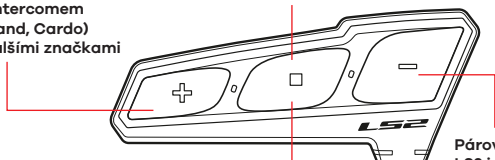


Vypnuto

# PÁROVÁNÍ

Párování s:  
LS2 intercomem  
(Midland, Cardo)  
a s dalšími značkami

Párování s: telefonem, TFT, GPS




Párování s: interkomem LS2  
(Midland, Cardo) a dalšími značkami

Párování s:  
LS2 intercomem  
(Midland, Cardo)  
a s dalšími značkami

Po ná k ete spárov t interko S nebo in n k  
Spárování ední tl ítke p epí e p ed o í spárování

## PÁROVÁNÍ S TELEFONEM/GPS/TFT


**Stav: JEDNOTKA VYPNUTÁ**



**7"** Stiskněte po dobu 7 sekund

 Párování telefonu

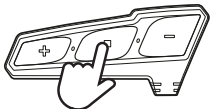
 Bliká

 berte Spe tru v telefonu  
PS nebo

 Párování spě n

## PÁROVÁNÍ INTERKOMU LS2

Stav: JEDNOTKA ZAPNUTA



LS2 nebo OBI (Midland&Cardo)

7"

Stiskněte po dobu 7 sekund



Párování telefonu

Postupujte podle postupu párování **interkomu** (viz návod k zařízení)



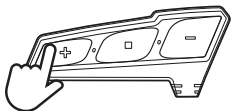
Bliká

**Párování úspěšné**

**Poznámka:** Stejným postupem je možné spárovat další dvě zařízení s tlačítky vpředu nebo vzadu.

## PÁROVÁNÍ S INTERKOMEM JINÉ ZNAČKY (UNIVERZÁLNÍ INTERKOM)

Stav: JEDNOTKA ZAPNUTA



7"

Stiskněte po dobu 7 sekund



Párování telefonu

Postupujte podle postupu párování **telefonu** (viz návod k zařízení)



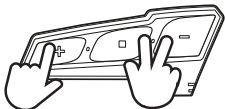
Bliká

Párování úspěšné

*Poznámka: Stejným postupem je možné spárovat další dvě zařízení s tlačítky Ovládání nebo Zpět.*

## RESETOVAT PÁROVÁNÍ BLUETOOTH

Stav: JEDNOTKA ZAPNUTA



9"

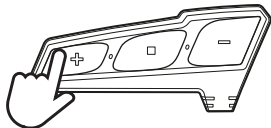
Stiskněte všechna tlačítka současně po dobu 9 sekund



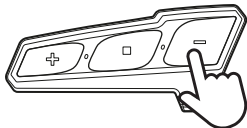
Bliká

## NASTAVENÍ HLASITOSTI

Stav: Při poslechu zvuku (hudba, telefon,...)



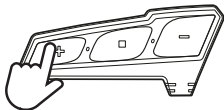
Podržením stisknutého tlačítka zvýšíte hlasitost



Podržením stisknutého snížíte hlasitost

## ZMĚNIT JAZYK

Stav: JEDNOTKA ZAPNUTA



9"

Držte stiskuté déle než 9 sekund



„Stav baterie“ v různých jazycích. Uvolněte tlačítka, jakmile uslyšíte hlášení v požadovaném jazyce.